

Lista tarifelor recomandate
Editia 19A_2019



Noul EXPERT COMBI





Noul EXPERT COMBI

PEUGEOT

GAMA	ECHIPARE	VERSIUNE	ECHIPARE MOTORIZARE	TIP CUTIE DE VITEZE	CAPACITATE CILINDRICA / cc (Putere)	Norma de poluare	PRET FARA TVA EURO	PRET CU TVA EURO
NOUL EXPERT COMBI	Combi	L1H1 (Compact)	Combi 1.5 BlueHDi 100 CP STT	Manuala, 6	1499cc(100CP)	Euro 6.2	18,666	22,213
			Combi 1.5 BlueHDi 120 CP S&S	Manuala, 6	1499CC(120CP)	Euro 6.2	19,575	23,294
		L2H1 (Standard)	Combi 1.5 BlueHDi 100 CP STT	Manuala, 6	1499cc(100CP)	Euro 6.2	19,171	22,813
			Combi 1.5 BlueHDi 120 CP S&S	Manuala, 6	1499CC(120CP)	Euro 6.2	20,080	23,895
			Combi 1.6 BlueHDi 115 CP S&S**	Manuala, 6	1560cc (115 CP)	Euro 6	19,742	23,493
		L3H1 (Lung)	Combi 2.0 BlueHDi 180 CP S&S EAT8	Automata, 8	1997cc (180 CP)	Euro 6.2	23,550	28,025
			Combi 1.5 BlueHDi 120 CP S&S	Manuala, 6	1499CC(120CP)	Euro 6.2	20,585	24,496
			Combi 2.0 BlueHDi 180 CP EAT8 S&S	Automata, 8	1997cc (180 CP)	Euro 6.2	24,055	28,625

STT S&S- Stop&Start

**Disponibil in limita stocului

Informatiile referitoare la preturi, dotari standard si optionale sau date tehnice sunt cele valabile la momentul editarii prezentei liste de preturi. TRUST MOTORS SRL, Importator Peugeot pentru Romania, isi rezerva dreptul de a aduce schimbari prezentei liste de preturi, datelor tehnice si nivelelor de echipare ca urmare a unor erori de editare, modificari de gama comerciala sau schimbari de pret aparute in urma unor comunicari din partea AUTOMOBILES PEUGEOT S.A.

Preturile se vor calcula in RON la cursul BNR + 1% din data efectuarii platii sau la cursul bancii finantatoare in cazul contractelor de leasing

Preturile afisate sunt recomandate. Fotografiiile utilizate in aceasta lista de preturi sunt cu titlu de prezentare.

Afisaj indisponibil in limba romana.

Autoturismele Peugeot beneficiaza de garantie contractuala de 48 de luni in limita a 100.000 de kilometri, garantie anticoroziune de 12 ani si garantie pentru vopsea de 3 ani, in conditiile stipulate in Carnetul de Garantie.

Pentru reducerea poluarii va solicitam sa conduceti preventiv urmand specificatiile din manualul de utilizare a automobilului. Consumul de carburant si emisiile CO2 ale unui autoturism depind nu doar de randamentul energetic, ci si de comportamentul la volan si de alti factori care nu tin de tehnica. Dioxidul de carbon este principalul gaz cu efect de sera responsabil pentru incalzirea planetei. O conduita adecvata la volan poate reduce consistent poluarea.

Ghidul privind consumul de carburant si emisiile de CO2 pentru toate modelele de autoturisme poate fi obtinut gratuit in toate punctele de vanzare din reseaua Peugeot.

DOTARI STANDARD			
Nivel de echipare: Combi			
ABS	Detector indirect presiune pneuri	Kit reparatie pana	Scaun pasager 1 loc
Airbag frontal pentru sofer si pasager	ESP + Hill Assist	Lumini de zi	Scaun sofer cu reglaj pe inaltime
Airbag-uri laterale fata	Geamuri fata actionate electric	Oglinzi exterioare reglabile manual + Oglinda interioara	Servodirectie asistata
Avertizor sonor faruri aprinse sau cheie uitata in contact	Hayon cu degivrare si stergator	Parasolar sofer / pasager	Servofrana
Bare, manere usi si capace oglinzi exterioare negre	Imobilizator electronic motor	Plafoniera cu temporizare (inclusiv rand 2/3)	Spatiu depozitare deschis in partea de jos a bordului
Centuri de siguranta in 3 puncte, pretensionate	Inchidere centralizata cu telecomanda	Preechipare radio (cablaj boxe fata + antena)	Usa culisanta dreapta
Combina bord nivel 1	Indicator schimbare trepte viteza	Reglaj electric inaltime faruri	Volan reglabil pe inaltime si adancime
Computer de bord	Jante tabla 16"	Regulator limitator viteza	2 Prize 12V

Preturile se vor calcula in RON la cursul BNR + 1% din data efectuării plății sau la cursul bancii finanțatoare în cazul contractelor de leasing

Preturile afișate sunt recomandate. Fotografiiile utilizate în această listă de preturi sunt cu titlu de prezentare.

Afișaj indisponibil în limba română.

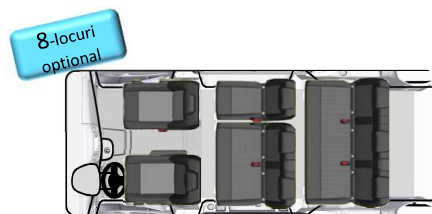
Autoturismele Peugeot beneficiază de garanție contractuală de 48 de luni în limita a 100.000 de kilometri, garanție anticorozivă de 12 ani și garanție pentru vopsea de 3 ani, în condițiile stipulate în Cărnuțel de Garanție.

Pentru reducerea poluării vă solicităm să conduceți preventiv urmând specificațiile din manualul de utilizare a automobilului. Consumul de carburant și emisiile CO₂ ale unui autoturism depind nu doar de randamentul energetic, ci și de comportamentul la volan și de alți factori care nu țin de tehnica. Dioxidul de carbon este principalul gaz cu efect de seră responsabil pentru încălzirea planetei. O conduită adecvată la volan poate reduce consistent poluarea. **Ghidul privind consumul de carburant și emisiile de CO₂ pentru toate modelele de autoturisme poate fi obținut gratuit în toate punctele de vânzare din rețeaua Peugeot.**

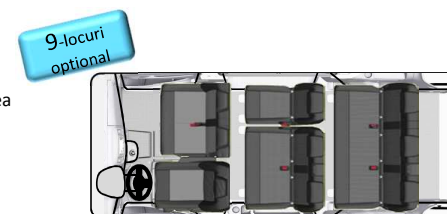
DOTARI OPTIONALE COMBI		Pret fara TVA (euro)	Pret cu TVA (euro)
NR02	Aer conditionat manual + incalzire/racire aditionala spate (pentru L2/L3) *	1,300	1,547
RE01	Aer conditionat manual	780	928
J4P9	Aer conditionat automat + incalzire/racire aditionala spate (pentru L2/L3) *	1,560	1,856
UB03	Asistenta la parcare fata / spate + Detector unghi mort	1,061	1,263
UB01	Asistenta la parcare spate	273	325
UB09	Asistenta la parcare spate + Camera mers inapoi	647	770
AL40	Bancheta 3 locuri monobloc rand 2 (tapiterie niv1 OP42)	702	835
WACY + OP42	Bancheta pasager 2 locuri rand 1 (tapiterie niv1 - OP42)	195	232
AN03 + AL38	Bancheta rabatabile 2/3 - 1/3 rand 2 + Bancheta rand 3 monobloc (tapiterie - 42FR)	1,521	1,810
WL3K	Ecran tactil 7" + Bluetooth + USB (NU cu UB09)	702	835
VG02	Geamuri laterale culisante rand 2	343	408
VD09	Geamuri spate si luneta cu tenta inchisa	117	139
ZHCN/Q	Jante aliaj 17"	624	743
ZHCP/S	Jante aliaj 17" + Grip Control + Anvelope Iarna 3PMSF	1,092	1,299
ZHCG	Jante tabla gri 17" + Grip Control + Anvelope Iarna 3PMSF	702	835
ZHCJ	Jante tabla negra 17" cu capace	234	278

DOTARI OPTIONALE COMBI		Pret fara TVA (euro)	Pret cu TVA (euro)
ZHCL	Jante tabla negra 17" cu capace + Grip Control + Anvelope Iarna 3PMSF	702	835
RJ05	Oglinzi reglabile electric si incalzite	117	139
PD22	Pack Look L1/L2 **	546	650
GA04	Pack Protectie ((sarcina utila marita (nu pt L1) + scut protectie motor + garda la sol marita))	494	588
NB08	Pack vizibilitate (faruri cu stergatoare automate + oglinzi reglabile electric si incalzite)	452	538
PR01	Proiectoare ceata	140	167
RS03	Roata de rezerva dimensiune normala (NU cu GA04)	104	124
CZ24	Sarcina utila marita	390	464
WLYR	Radio cu Bluetooth + USB	0	0
WZ07	Usa culisanta laterala stanga	390	464
WO05	Usi spate batante vitrate cu stergator si degivrare, cu deschidere 180°	156	186
OMM0	Vopsea metalizata	390	464

**bara fata/spate, capacele oglinzilor si manerele in culoarea caroseriei



Expert Combi -2 locuri in dotarea standard, bancheta rand 2/3 optional



Caracteristici tehnice - EXPERT VP	EXPERT		
	Compact	Standard	Lung
Dimensiuni exterioare			
Lungime	4606	4956	5308
Latime (fara oglinzi laterale)	1920	1920	1920
Latime (cu oglinzile laterale pliate)	2010	2010	2010
Latime (cu oglinzile laterale in pozitie normala)	2204	2204	2204
Inaltime (sarcina utila standard)	1905	1890	1890
Inaltime (sarcina utila marita)	-	1925	1935
Inaltime (sarcina utila marita & garda la sol marita)	-	1930	1940
Dimensiuni habitacul			
Lungime maxima de incarcare (scaun pasager pliat)	2811	3161	3511
Lungime maxima de incarcare in spatele randului 1 (pozitie normala)	2063	2413	2763
Latime de incarcare intre pasajele rotilor spate	1228	1228	1228
Latime maxima de incarcare	1618	1618	1618
Inaltime maxima de incarcare	1334	1337	1339
Dimensiuni compartiment pasageri			
Latime rand 1 la nivelul geamului	1712	1712	1712
Latime pentru coate rand 1 de scaune	1515	1515	1515
Latime pentru coate rand 2 de scaune	1586	1586	1586
Latime pentru coate rand 3 de scaune	1570	1570	1570
Dimensiuni deschideri spate			
Prag de incarcare minim	587	584	584
Prag de incarcare maxim	610	653	664
Latime maxima	1229	1212	1212
Inaltime usi spate	1177	1181	1181
Dimensiuni usi laterale culisante			
Latime deschidere usa laterala culisanta	743	933	933
Inaltime deschidere usa laterala culisanta	1180	1181	1181

Caracteristici tehnice - EXPERT VP	EXPERT		
	1.5 BlueHDi 100 CP BVM	1.5 BlueHDi 120 CP BVM S&S	2.0 BlueHDi 180 S&S EAT8
MOTOR			
Norma de poluare	Euro 6.2		
Capacitate cilindrica (cm3)	1499	1499	1997
Putere maxima CP – rot/min	100-3500	120-3500	180-3500
Cuplu maxim Nm – rot/min	270/1600	300/1750	
Carburant	Motorina		
TRANSMISIE			
Punte motoare	Fata		
Cutie viteze	Manuala 6	Manuala 6	Automata 8
SUSPENSII			
Fata	Suspensie tip Mac Pherson		
Spate	Suspensie cu brate triunghiulare oblice		
FRANE			
Fata / Spate	Discuri ventilate / discuri		
PERFORMANTE (cu sofer)			
Viteza maxima (km/h) *	157	172	185
0-100 km/h (secunde)(Compact/Standar/Lung) *	13.5	12	8.8
Consum (l/100km)*NEDC			
Mixt *	5.3	4.9	6.2
Emisii CO2(g/km)*	139	130	163
Consum (l/100km)*WLTP			
Mixt *	6.1 - 6.9	5.9 - 7.0	6.9 - 7.9
Emisii CO2(g/km)*	160 - 182	157 - 185	182 - 209
CAPACITATE REZERVOR (litri)			
DIMENSIUNI PNEURI (Standard sau optional in functie de versiune)	215/65R16 ; 215/60 R17	215/65 R16 ; 215/60 R17	215/65 R16 ; 215/60 R17 ; 225/55 R17

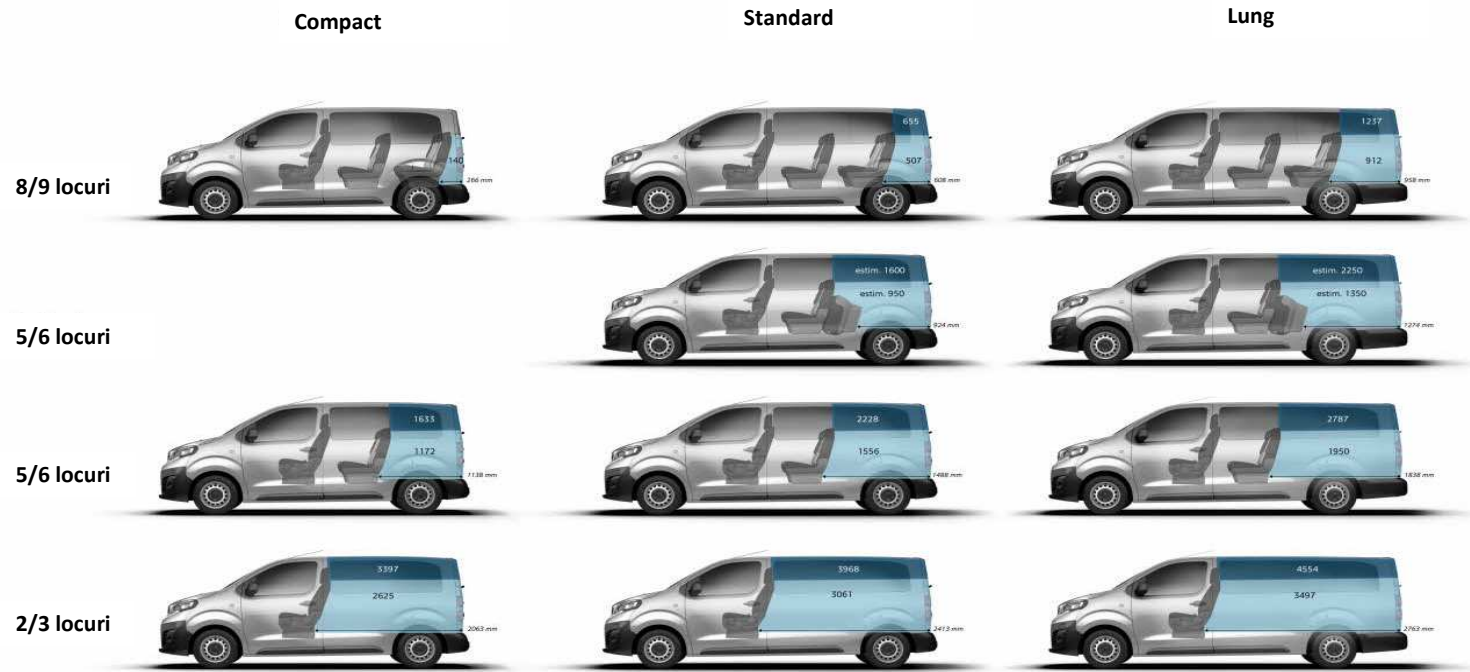
* Valorile sunt cu scop informativ și pot să difere în funcție de echipare și de opțiunile alese la configurarea unui vehicul

Caracteristici tehnice - EXPERT VP Combi					
Caroserie	Nr. locuri	Motorizare	Masa in gol (kg)(fara optionale)*:	Masa totala autorizata (kg)*:	Sarcina utila (KG) *
Compact	8	1.5 BlueHDi 100 CP BVM	1632	2625	993
	9		1646	2685	1039
	8	1.5 BlueHDi 120 CP BVM	1634	2650	1016
	9		1648	2685	1037
Standard	8	1.5 BlueHDi 100 CP BVM	1660	2690	1030
	9		1660	2745	1085
	8	1.5 BlueHDi 120 CP BVM	1660	2695	1035
	9		1660	2755	1095
	8	2.0 BlueHDi 180 CP EAT8	1763	2780	1017
	9		1770	2850	1080
Lung	8	1.5 BlueHDi 120 CP BVM	1660	2730	1070
	9		1660	2785	1125
	8	2.0 BlueHDi 180 CP EAT8	1770	2800	1030
	9		1770	2875	1105

* valori estimative

PEUGEOT EXPERT

C



Volum portbagaj pana la partea de sus a spatarelor
 Volum portbagaj pana la plafon